

ENCCLA 2016 – AÇÃO 1

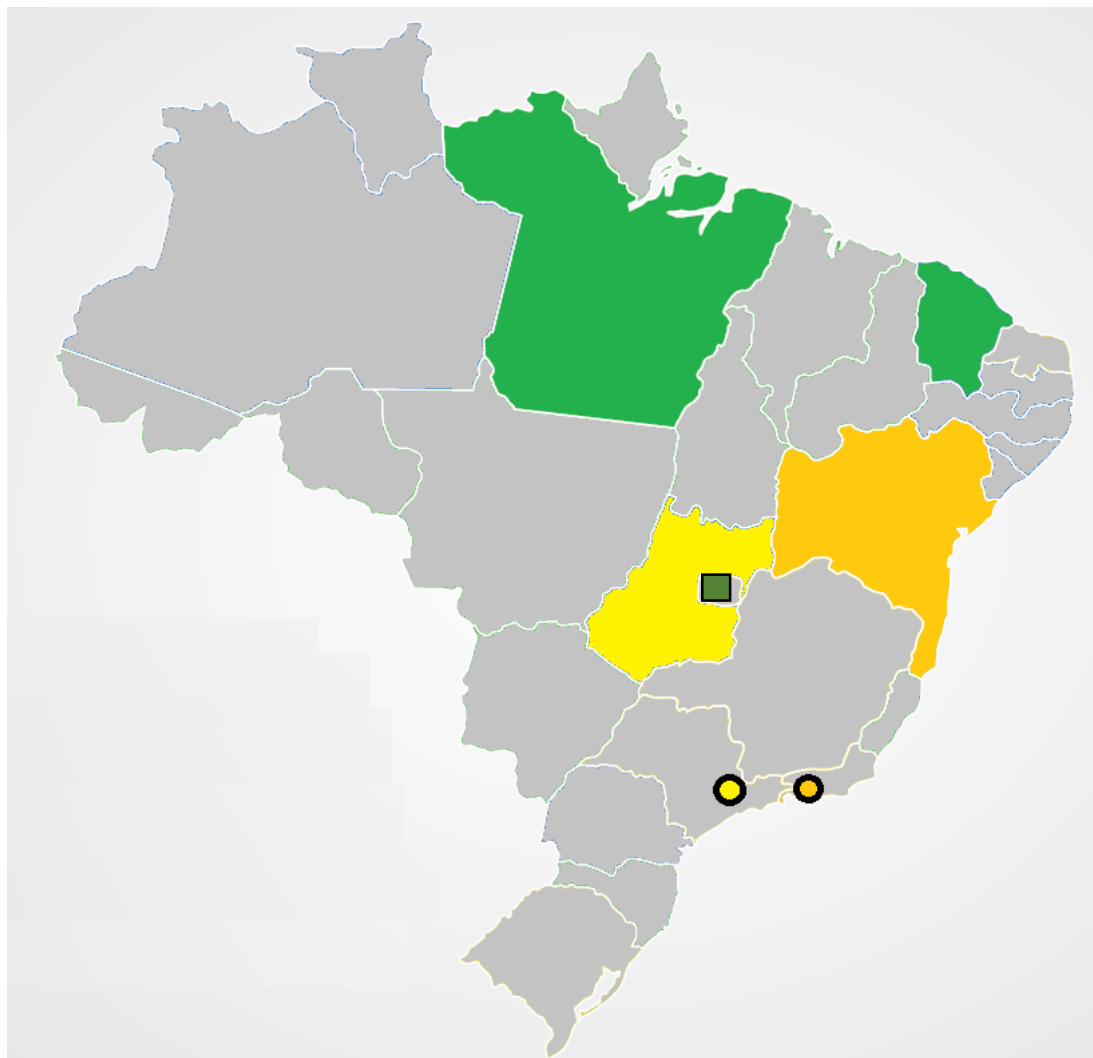
Rankings de transparência elaborados com base nas metodologias acordadas pelo grupo de trabalho

TRIBUNAIS DE CONTAS

Tribunal de Contas	Pontuação
RS	93
PE	81
PR	79
SC	77
MT	73
PA	73
CE	72
PB	72
RN	68
AC	67
MG	65
RO	64
SP	64
BA	63
RR	61
SE	61
MS	59
ES	54
TO	54
TCDF	53
PI	52
GO	47
MA	45
AP	43
RJ	41
AM	33
AL	33



Tribunal de Contas	Pontuação
TCU	82
TC dos Municípios – PA	72
TC dos Municípios – CE	71
TC dos Municípios – GO	52
TCM – São Paulo	52
TCM – Rio de Janeiro	46
TC dos Municípios - BA	42



ÍNDICE ENCCLA DE TRANSPARÊNCIA 2016 – RANKING GERAL DOS TRIBUNAIS DE CONTAS

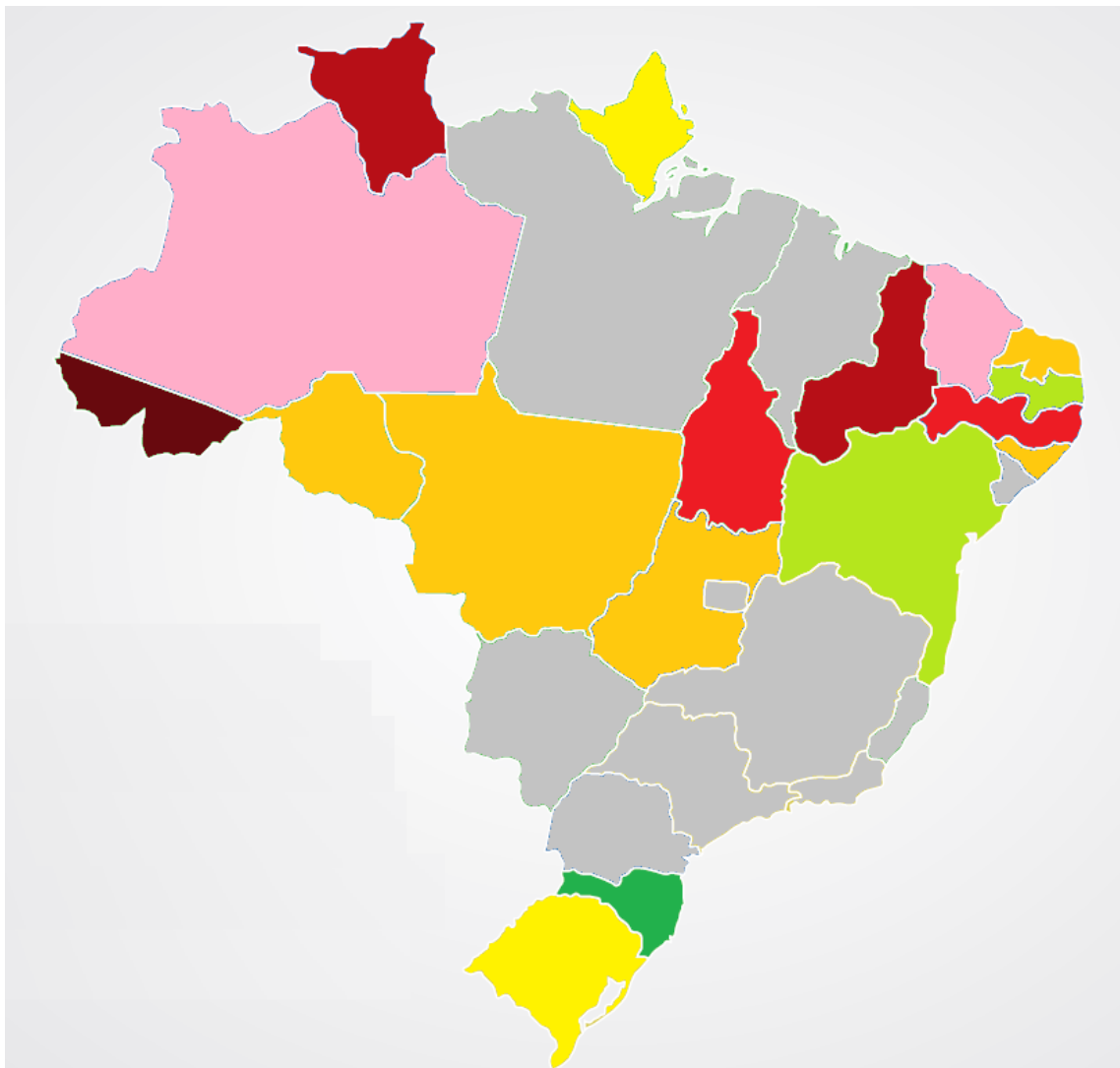


Posição	Tribunal de Contas	Pontuação
1	TCE – RS	93
2	TCU	82
3	TCE – PE	81
4	TCE – PR	79
5	TCE – SC	77
6	TCE – MT	73
7	TCE – PA	73
8	TCE – CE	72
9	TCE – PB	72
10	TC dos Municípios – PA	72
11	TC dos Municípios – CE	71
12	TCE – RN	68
13	TCE – AC	67
14	TCE – MG	65
15	TCE – RO	64
16	TCE – SP	64
17	TCE – BA	63
18	TCE – RR	61
19	TCE – SE	61
20	TCE – MS	59
21	TCE – ES	54
22	TCE – TO	54
23	TCDF	53
24	TCE – PI	52
25	TC dos Municípios – GO	52
26	TCM – SP	52
27	TCE – GO	47
28	TCM – RJ	46
29	TCE – MA	45
30	TCE – AP	43
31	TC dos Municípios – BA	42
32	TCE – RJ	41
33	TCE – AM	33
34	TCE – AL	33



PODER LEGISLATIVO

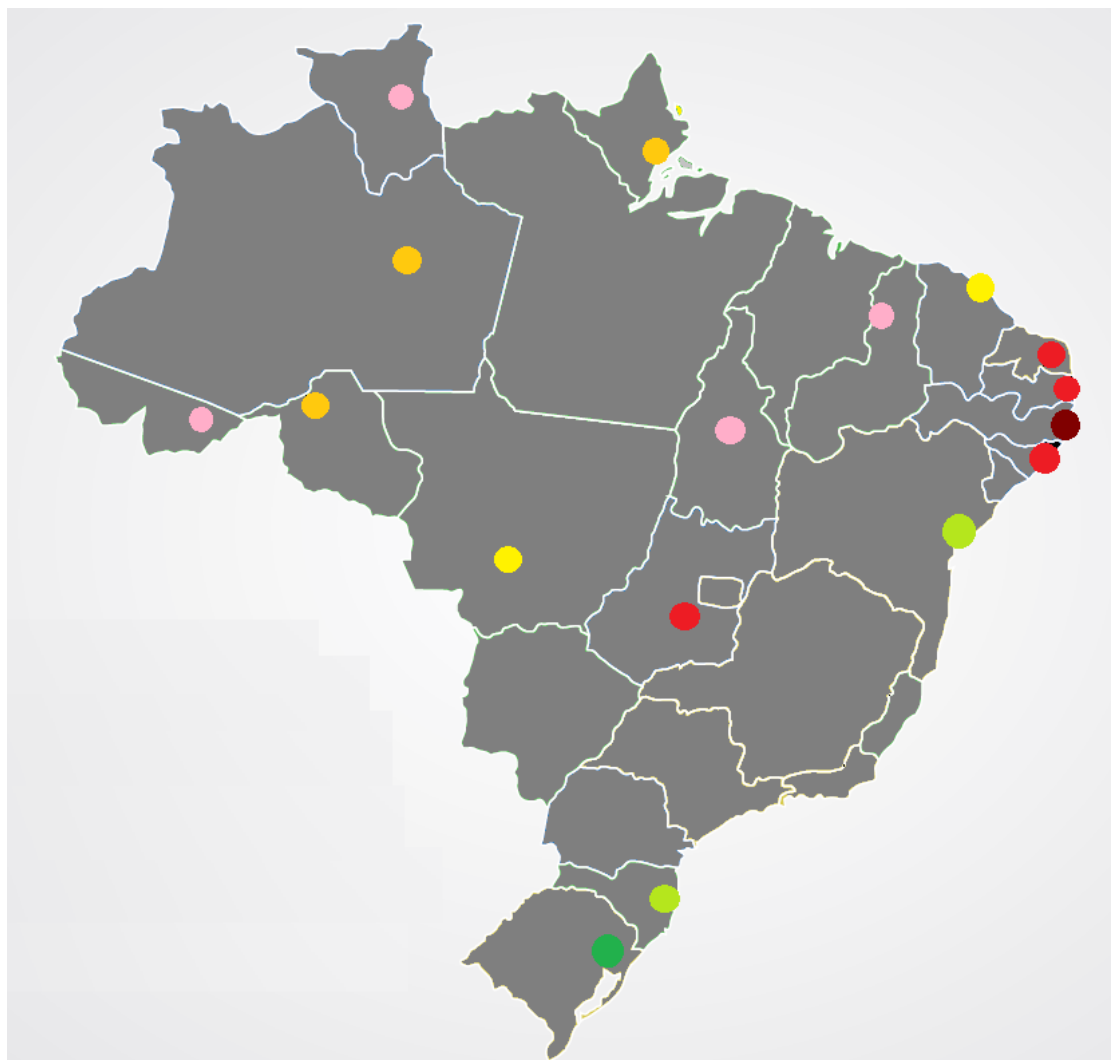
Assembleia	Pontuação
SC	76
PB	63
BA	62
RS	57
AP	55
MT	50
RN	50
GO	50
AL	44
RO	43
CE	38
AM	37
TO	23
PE	21
RR	16
PI	12
AC	7



Obs.: Não foi possível realizar a avaliação nas seguintes unidades:
DF, ES, MA, MG, MS, PA, PR, RJ, SE, SP

Câmara	Pontuação
Porto Alegre/RS	71
Florianópolis/SC	68
Salvador/BA	65
Cuiabá/MT	60
Fortaleza/CE	57
Macapá/AP	48
Porto Velho/RO	43
Manaus/AM	42
Palmas/TO	40
Teresina/PI	37
Boa Vista/RR	34
Rio Branco/AC	31
Natal/RN	29
Goiânia/GO	25
Maceió/AL	24
João Pessoa/PB	23
Recife/PE	15

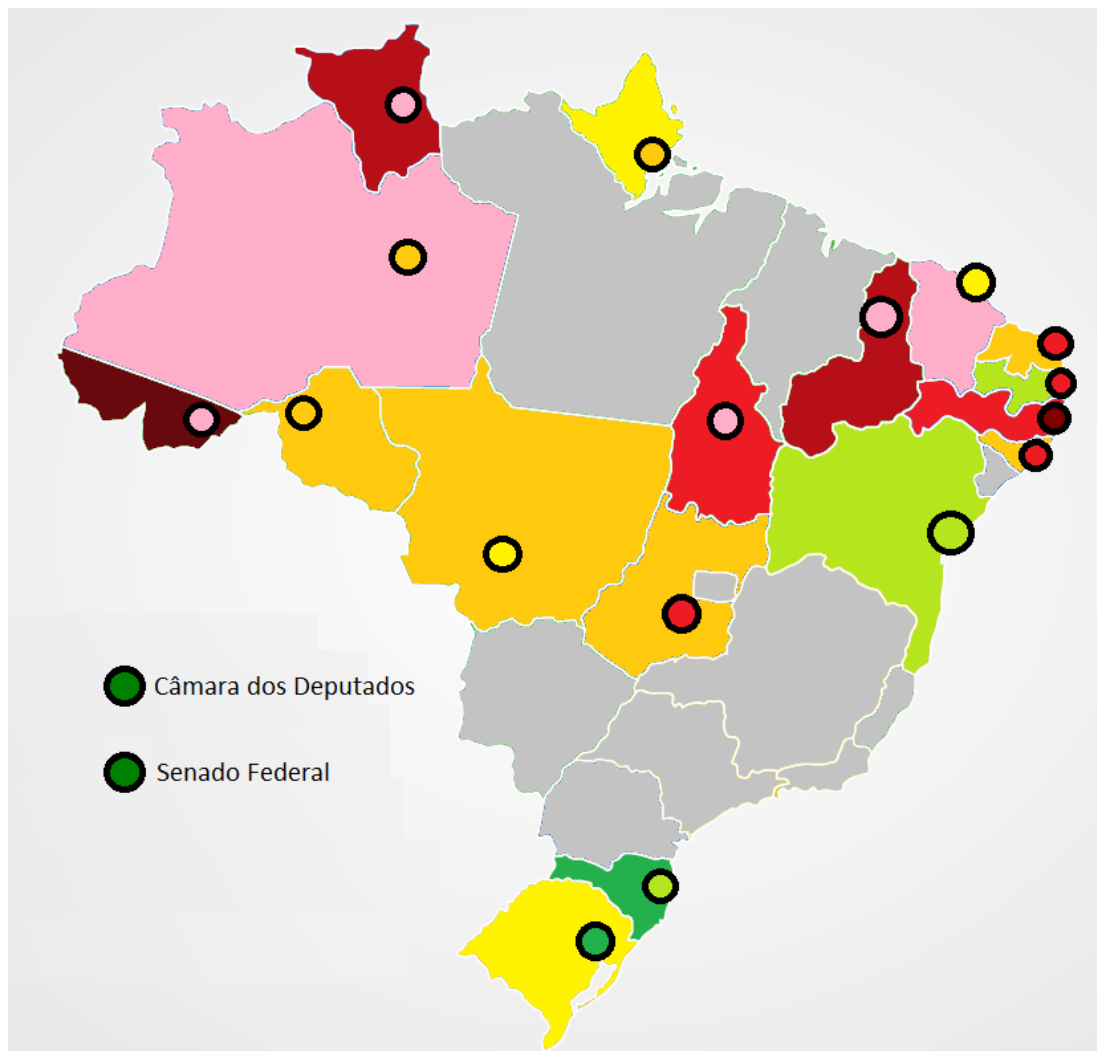
Obs.: Não foi possível realizar a avaliação nas seguintes unidades: DF, ES, MA, MG, MS, PA, PR, RJ, SE, SP



ÍNDICE ENCCLA DE TRANSPARÊNCIA 2016 – LEGISLATIVOS (RANKING GERAL)



Casa Legislativa	Pontuação
Câmara dos Deputados	98
Senado Federal	91
SC	76
Porto Alegre	71
Florianópolis	68
Salvador	65
PB	63
BA	62
Cuiabá	60
RS	57
Fortaleza	57
AP	55
MT	50
RN	50
GO	50
Macapá	48
AL	44
RO	43
Porto Velho	43
Manaus	42
Palmas	40
CE	38
AM	37
Teresina	37
Boa Vista	34
Rio Branco	31
Natal	29
Goiânia	25
Maceió	24
TO	23
João Pessoa	23
PE	21
RR	16
Recife	15
PI	12
AC	7



Obs.: Não foi possível realizar a avaliação nas seguintes unidades:
DF, ES, MA, MG, MS, PA, PR, RJ, SE, SP

MINISTÉRIO PÚBLICO

Estado	Pontuação
MT	99,1
AC	98,9
ES	98,7
MS	98,7
AP	98,6
PA	98,0
SC	97,8
PI	96,9
TO	96,6
RO	95,5
MA	95,3
PE	94,6
SE	94,4
CE	94,4
RR	94,0
PB	92,6
AM	92,4
PR	92,2
AL	92,0
GO	90,9
SP	89,3
BA	88,6
RN	87,6
RJ	86,7
RS	84,4
DFT	84,4
MG	81,8



Outras unidades	Pontuação
MPF	98,9
MPT	98,9
CNMP	96,2
MPM	93,3

Obs.: o índice que o próprio CNMP utiliza foi adotado pela ENCCLA (diferente do índice anterior, portanto)