

SOLICITUD DE REFUGIO

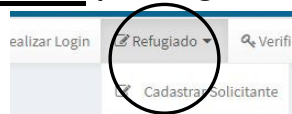
EL REGISTRO DE LA "SOLICITUD DE REFUGIO" O RENOVACIÓN SE HARA POR INTERNET Y SOLO CON LA PRUEBA DE LA "SOLICITUD CONCLUIDA" Y "NÚMERO DE CONTROL", PODRÁ AGENDAR SU CITA EN LA POLICIA FEDERAL.

PROCEDIMIENTOS

https://www.justica.gov.br/seus-direitos/refugio/anexos/manual-do-solicitante_versao-1.pdf

1. CREAR UN NUEVO CORREO ELECTRÓNICO: debe ser un correo electrónico creado aquí en Brasil (gmail, hotmail, outlook)

2. ACCESE: <http://sisconare.mj.gov.br/> (Refugiado >>>> Cadastrar Solicitante);



3. RESPONDER A TODAS LAS PREGUNTAS

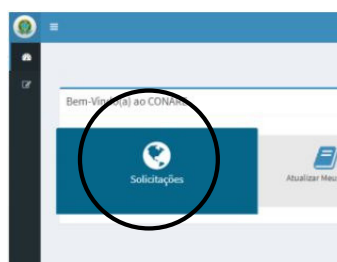
- Nombre(s) e Apellido(s) **COMPLETO**;
- Género/Fecha de nacimiento/Estado Civil;
- Nombre de los padres COMPLETO o como en la partida de nacimiento o Justificación de Afiliación No Declarada;
- País, estado o provincia y ciudad o pueblo, relacionados con la **nacionalidad** del solicitante;
- Al menos un idioma o dialecto;
- Etnicidad y religión;
- Especificación de Enfermedades Graves o cancelación de dicha opción;
- Descripción de discapacidad física o mental, o cancelación de dicha opción;
- Última dirección en el país de nacionalidad o residencia habitual: **País, estado o provincia y ciudad o pueblo, relacionados a la última dirección en el país de nacionalidad**;
- Datos de Contato no Brasil: **Tipo de dirección, número, calle, provincia y ciudad**;
- Correo electrónico primario y confirmación, **DEBE SER UN NUEVO CORREO ELECTRÓNICO, CREADO AQUÍ EN BRASIL**;



4. CONFIRMAR CORREO ELECTRÓNICO

- Al confirmar el envío de las respuestas, recibirá una mensaje en el correo electrónico principal para confirmar su registro en SISCONARE (<http://sisconare.mj.gov.br/>) - (Guarda el correo electrónico y comprueba mensualmente.).

5. INGRESE SU CUENTA



Primera vez



SOLICITUD DE REFUGIO
1º

RENOVACIÓN
DE REFUGIO



SOLICITAÇÃO DE REFÚGIO

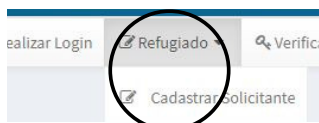
O REGISTRO DE "SOLICITAÇÃO DE REFÚGIO" OU "RENOVAÇÃO DE REFÚGIO" SERÁ REALIZADO PELA INTERNET E SOMENTE DE POSSE DO COMPROVANTE DE "SOLICITAÇÃO FINALIZADA" COM O "NÚMERO DE CONTROLE", PODERÁ REALIZAR O AGENDAMENTO DE ATENDIMENTO NA POLÍCIA FEDERAL.

PROCEDIMENTOS

https://www.justica.gov.br/seus-direitos/refugio/anexos/manual-do-solicitante_versao-1.pdf

1. CRIAR UM NOVO E-MAIL: deve ser um e-mail criado aqui no Brasil (gmail, hotmail, outlook)

2. ACESSE: <http://sisconare.mj.gov.br/> (Refugiado >>>> Cadastrar Solicitante);



3. RESPONDER TODAS AS PERGUNTAS

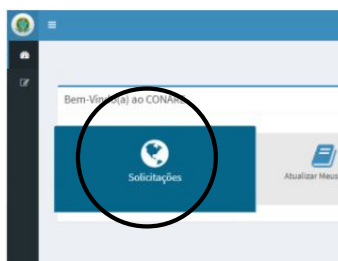
- Nome(s) e Sobrenome(s) **Nome Completo**;
- Gênero/Data de Nascimento/Estado Civil;
- Ao menos uma Filiação ou a Justificativa de Filiação não declarada **Nome da mãe e /ou pai Completo e como está na certidão de nascimento**;
- País, Estado ou Província e Cidade ou Vila, relacionados à **Nacionalidade** do solicitante;
- Ao menos uma Língua ou Idioma/Dialeto;
- Etnia e Religião;
- Especificação de Doenças Graves ou anulação de tal opção;
- Descrição de Deficiência Física ou Mental, ou, anulação de tal opção;
- Último endereço no país de nacionalidade ou residência habitual: **País, Estado ou Província e Cidade ou Vila, relacionados ao último endereço no país de nacionalidade**;
- Dados de Contato no Brasil: **Tipo do Endereço, Logradouro, Número, Bairro, Província e Cidade**;
- E-mail principal e a respectiva confirmação, **DEVE SER UM E-MAIL NOVO, CRIADO AQUI NO BRASIL**;



4. CONFIRMAR E-MAIL

- Ao confirmar o envio das respostas, você receberá uma mensagem no e-mail principal para a confirmação de seu cadastro no SISCONARE (guardar o e-mail e verificar mensalmente).

5. ENTRE NA SUA CONTA



Primeira vez



SOLICITAÇÃO DE REFÚGIO 1º

RENOVAÇÃO DE REFÚGIO

